

أبرز المؤشرات التشغيلية والمالية

صافي أرباح المجموعة

24.7 مليون دينار كويتي
80.5 مليون دولار أمريكي

مقارنة بـ 25.9 مليون دينار كويتي (84.2 مليون دولار أمريكي) في عام 2024. بلغت ربحية السهم 75.84 فلساً مقابل 80.17 فلساً في عام 2024.

مجموع الأصول

1.33 مليار دينار كويتي
4.3 مليار دولار أمريكي

مقارنة بـ 1.24 مليار دينار كويتي (4 مليار دولار أمريكي) في عام 2024.

حقوق الملكية للمساهمين

264.2 مليون دينار كويتي
859.3 مليون دولار أمريكي

مقارنة بـ 242.6 مليون دينار كويتي (786.7 مليون دولار أمريكي) في عام 2024. وبلغ العائد على حقوق المساهمين 9.7% في عام 2025، مقارنة بـ 10.7% في عام 2024.

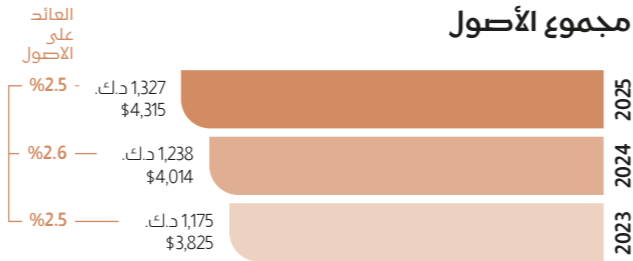
إجمالي الأقساط المكتتبة

756.7 مليون دينار كويتي
2.5 مليار دولار أمريكي

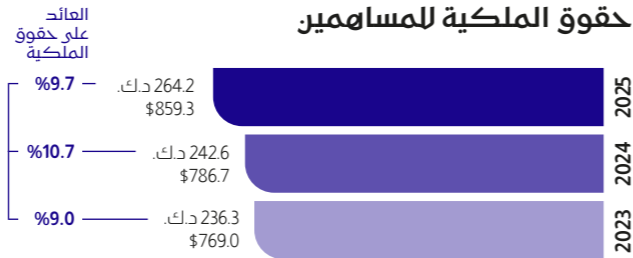
مقارنة بـ 883.6 مليون دينار كويتي (2.9 مليار دولار أمريكي) في عام 2024.

مؤشرات الربحية

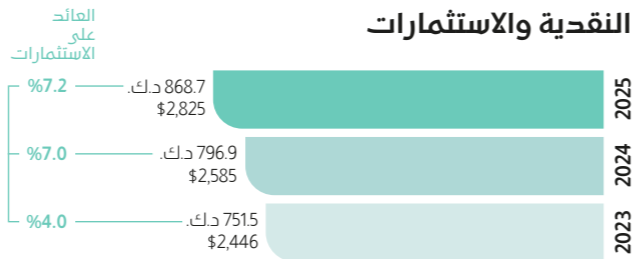
(مليون دينار كويتي / مليون دولار أمريكي)



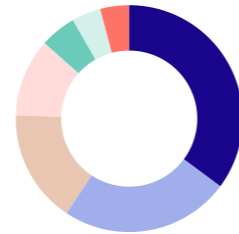

حقوق الملكية للمساهمين



النقدية والاستثمارات



توزيع الإيرادات طبقاً لنوع التأمين (%)



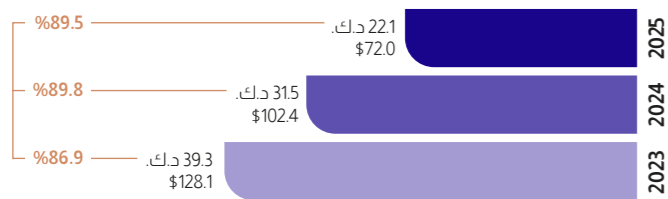
إيرادات التأمين

(مليون دينار كويتي / مليون دولار أمريكي)



صافي النتائج الفنية

(مليون دينار كويتي / مليون دولار أمريكي)



● إجمالي معدل الخسارة المجموع

تعكس النتائج القوية التي حققتها المجموعة متانة الشركة، وقدرتها على مواجهة التحديات مع مواصلة النمو والابتكار.